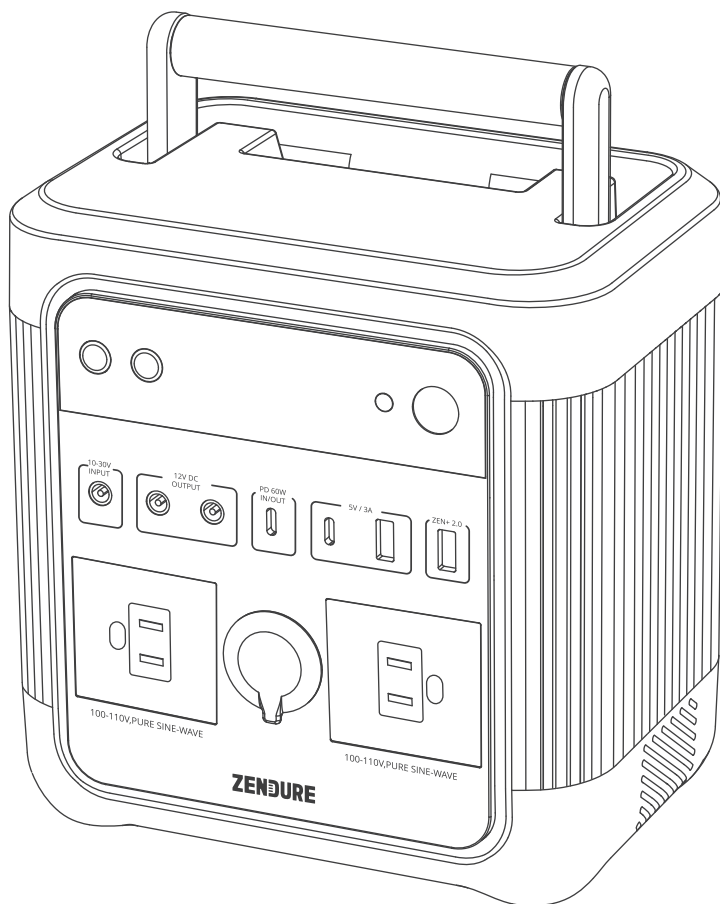


# ZENDURE

## SuperBase 500

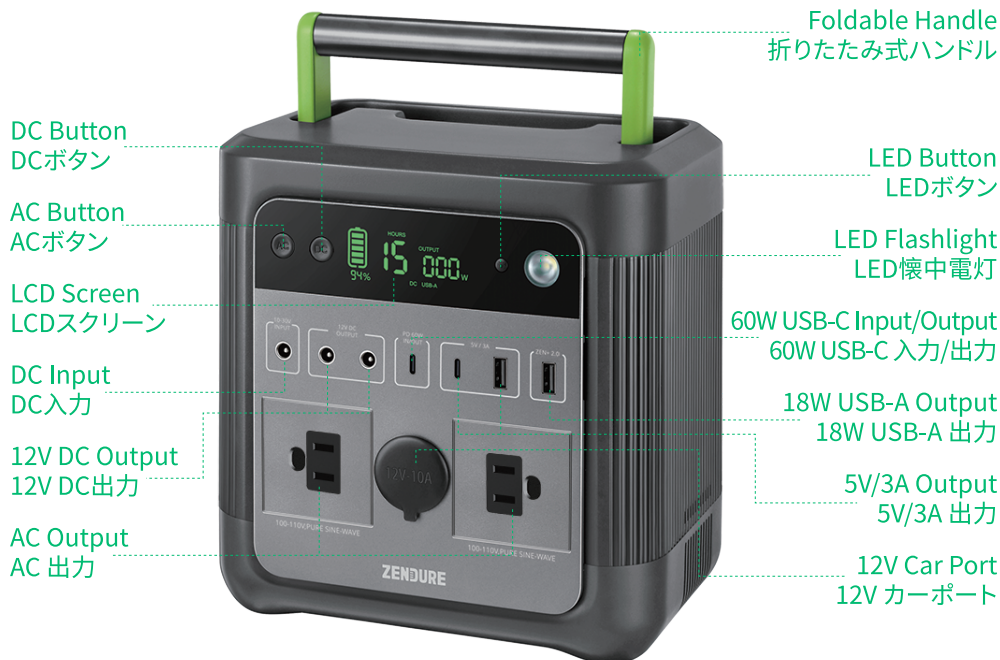
### USER MANUAL

### ユーザーのガイダンス

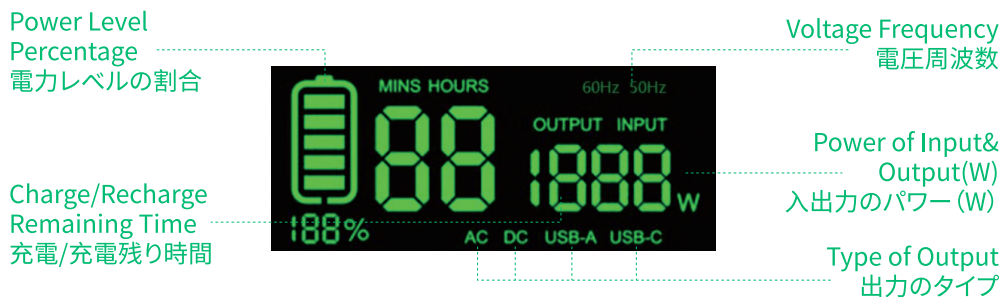


FEATURES | SPECIFICATIONS | HOW TO USE | FAQs | WHAT'S IN THE BOX  
機能 | 仕様 | 使用方法 | FAQs | 同梱物

## Interface / インターフェース



## LCD Screen / LCDスクリーン



## 安全上のご注意

- 初めて使用する前に、SuperBase500を100%まで充電してください。
- ACボタンまたはDCボタンを押すと、LCD画面上の対応するシンボルが点灯し出力ポートがオンになってデバイスに電力を供給します。
- 使用後は、ACボタン及びDCボタンを押して、各出力はオフにしてください。バッテリー残量が無くなる可能性があります。
- SuperBase500は、-10℃～40℃の環境で、デバイスに電力を供給することができます。もし温度を範囲を超える環境で使用した場合、SuperBase500は動作を停止する可能性があります。
- 交流出力が低すぎる場合、システムは自動的に交流出力を切ります。
- LEDボタンを3秒間押し続けると、LEDが点灯します。もう一度ボタンを押すと光が弱くなり、もう一度ボタンを押すとSOS点灯を行います。LEDを消すためには3秒間押し続けます。
- SuperBase500の総出力が600Wを超える場合、SuperBase500は自動的に出力を停止し、LEDに“Error”と表示され点滅します。消費電力が600W未満であることを確認してください。ACボタン又はDCボタンを再度押すと“Err”は解除され、使用できるようになります。
- AC出力をご利用の際にモバイルバッテリー等を60WDC入出力ポートに接続すると、入力を優先し、ACモードが解除されます。

## 免責事項

- 火災、地震、第三者による行為、その他の事故、お客様の故意または過失、誤用その他の異常な条件下での使用による損害に関して、当社は一切責任を負いません。
- 本製品に使用に際して、接続した機器の故障などの保証は一切いたしません。
- この取扱説明書で説明された以外の使い方によって生じた損害に関して、当社は一切責任を負いません。
- 本製品は、原子力機器、航空宇宙機器、輸送用機器、人命に係わる設備や機器、及び高度な信頼性を必要とする設備、機器での使用は意図されておりません。これらの設備、機器制御システム等に本製品を使用した場合は、本製品の故障を含み、人身事故、火災事故などの発生、また、本製品と接続した機器との組み合わせによる誤動作などから損害が発生した場合においても、当社は一切責任を負いません。

## 警告

- 日の当たらない場所、乾燥した場所で保管してください。  
SuperBase500の使用は-10℃～40℃の範囲で行ってください。
- 製品に付属のケーブルと、ACアダプタを使用してください。
- 湿気の多い場所で使用しないでください。また、液体に浸さないでください。
- SuperBase500を解体したり、部品を再利用したり、改造を行わないでください。
- 製品が過熱し、異臭や変形等の異常が発生した場合は、  
すぐに使用を中止し、ゼンデュア・ジャパンまで連絡してください。
- 有害な化学薬品や洗浄剤を使用して洗浄をしないでください。
- 密閉された環境や、換気されてない環境での利用はお控えください。
- 使用の際は、落とししたり、ぶつけたり、こすったりした場合の衝撃には注意してください。
- 運搬の際は、激しい振動、衝突、を避けてください。直射日光や雨を避けてください。
- 安全のため、3歳以下の子供の手の届かない所に保管してください。
- 指定された電圧を超える機器で充電しないでください。
- 付属のACアダプタ以外を使用して充電しないでください。
- 車内、トランク内、荷台、その他直射日光にあたると高温になる場所に保管しないでください。  
製品の故障、劣化、発熱の原因となることがあります。

## Five Ways to Charge / 充電する5つの方法



60W USB-C Charger / Around 10 Hours  
60W USB-C充電器 / 約10時間



60W USB-C Charger+100W Adapter / Around 3.5 Hours  
60W USB-C充電器+ 100Wアダプター / 約3.5時間



100W Adapter / Around 6 Hours  
100Wアダプター / 約6時間

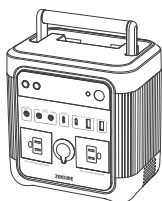


100W Solar Panels / Around 11 Hours  
100Wソーラーパネル / 約11時間  
\*Depending on Weather / \*天気による

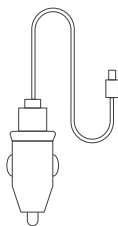


Car Charger / Around 10 Hours  
車充電器 / 約10時間

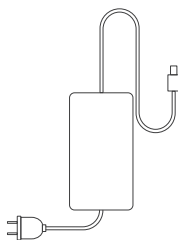
## Packing List / 包装内容明細書



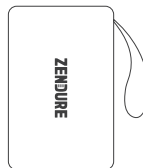
SuperBase 500




Car Charger Cable  
車の充電器ケーブル



AC Cable  
ACケーブル



Accessories Bag  
アクセサリバッグ



User Manual  
取扱説明書

# Specifications / 仕様

Model / 型番	ZDSB500
Capacity / 容量	25.9V/20Ah(518Wh)
Battery / 電池	Lithium-ion
DC Input / DC 入力	10V-30V,100W Max
USB-C1 Input / USB-C1 入力	5V-20V,60W Max
AC Output / AC 出力	100-120V/220V-240V 50Hz/60Hz, 600W Max continuous, 950W surge peak
USB-C1 Output / USB-C1 出力	5V-20V,60W Max
USB-C2+USB-A1 Output / USB-C2+USB-A1 出力	5V/3A,15W Max
USB-A2 Output / USB-A2 出力	5V-12V,18W Max
Car Port / カーポート	12V≒10A
DC Output / DC 出力	12V≒10A
LED Flashlight / LED懐中電灯	1W SOS LED
Weight / 重量	Around 5kg / Around 11lbs
Dimensions / 外形寸法	Around 20 x 14 x 21.5cm / Around 7.9 x 5.5 x 8.5in
Lifecycles / ライフサイクル	≥500
Management System / マネジメントシステム	Under Voltage Protection Over Voltage Protection Over Current in Charge/Discharge Protection Short Circuit in Charge/Discharge Protection Over Temperature in Charge/Discharge Protection Overcharging Voltage Protection
Operating Temperature / 動作温度	-10°C-40°C
MPPT	Support Solar Panel MPPT Charging/ ソーラーパネルMPPT充電を対応する

## FAQs / よくある質問

### ① SuperBase500には、どんな電池が入っていますか？

SuperBase500は、2500mAhの円筒形リチウムイオン電池セルからなる高エネルギー密度を有する電池パックを内蔵しています。

### ② 使用するデバイスがSuperBase500で使えるかどうか、どうすればわかりますか？

デバイスの消費電力を確認する必要があります。SuperBase500で使用するためには、600W未満のワット数のものを使用してください。

### ③ デバイスに給電しながらSuperBase500を充電することはできますか？

SuperBase500はパススルー充電に対応していますので可能です。

### ④ SuperBase500を持って飛行機に搭乗できますか？

いいえ、機内に持ち込み可能なバッテリーは100Whを超えることはできません。SuperBase500の定格電力は518Whです。

### ⑤ なぜSuperBase500はデバイスを充電してないのにバッテリー残量が減るのですか？

出力回路が電力を消費しますので、非使用時はAC及びDCボタンを押して、出力をオフにすることをお勧めします。

### ⑥ 出力周波数 (50Hz/60Hz)の切り替え方法はどのようにすれば良いですか？ (初期設定:60Hz)

ACボタンとDCボタンを同時に5秒間押し続けてください。

### ⑦ 2つのSuperBase500を並列接続して使用する機器を使って、容量を増やすことはできますか？

SuperBase500は並列接続に対応していません。



## お問い合わせ

ゼンデュア・ジャパン株式会社

Phone/電話: 03-6823-5824

Office Hours/営業時間: 平日9:00~18:00

Support/サポート: [supportjp@zendure.com](mailto:supportjp@zendure.com)

Website/ウェブサイト: [www.zendure.co.jp](http://www.zendure.co.jp)

CE FC    ゼンデュア  
・ジャパン  
株式会社  **RoHS UN38.3**